


Questionários de Avaliação de Conhecimentos 3º Ano

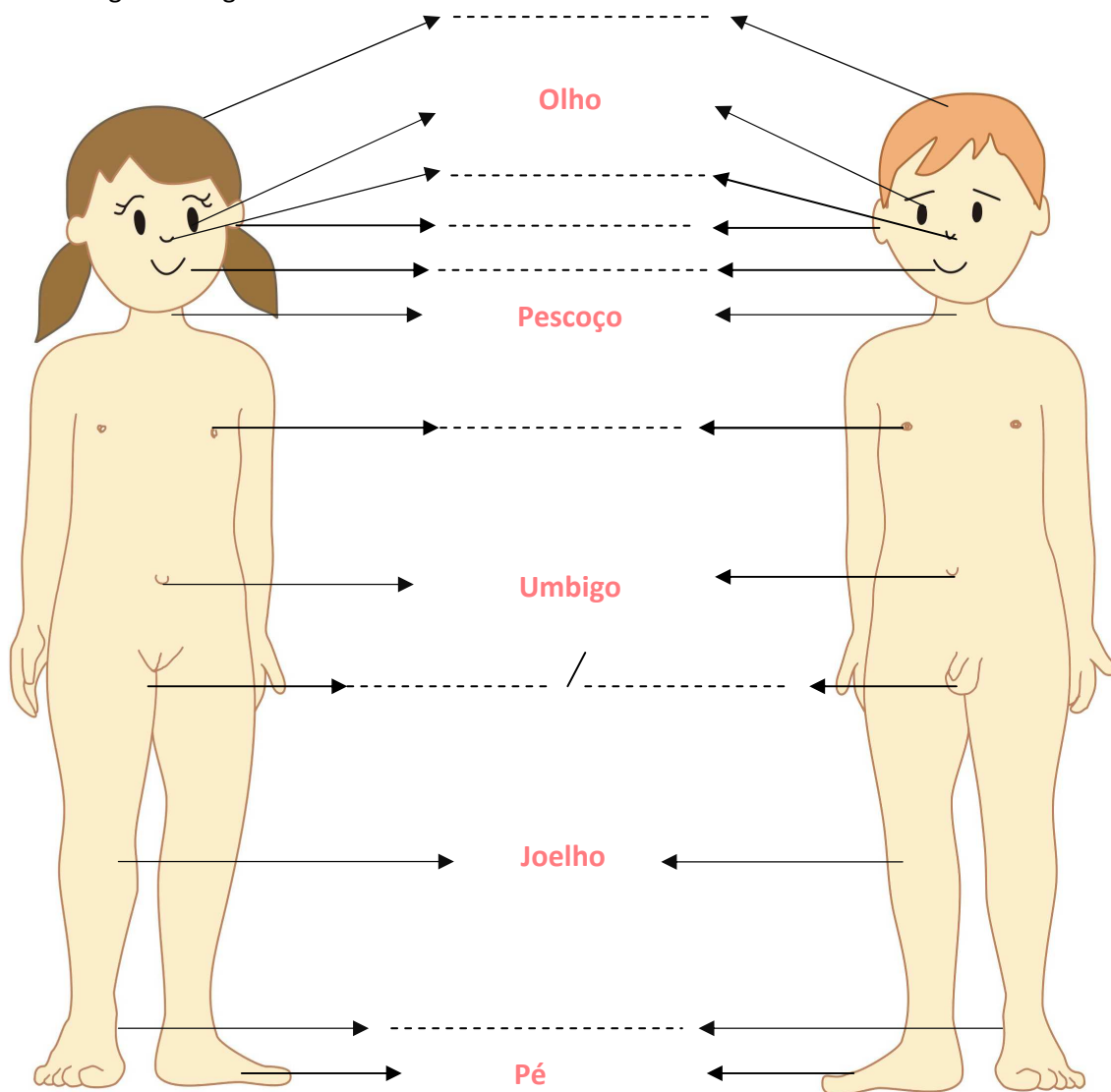


Ficha de avaliação

Nome: _____

Turma: _____ Data: _____ Classificação: _____

1. Legenda a figura:

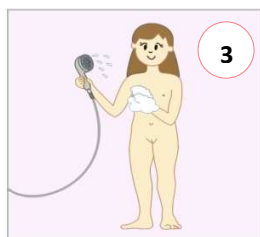
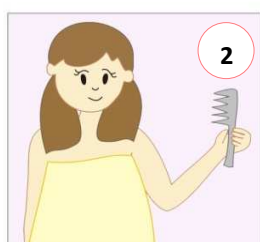


2. Escreve três objetos de higiene pessoal:


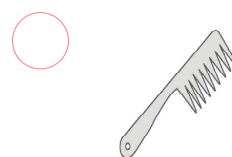
R: _____, _____, _____.

Ficha de avaliação

3. Coloca os números nos lugares certos e completa a legenda das figuras:



Sabonete



4. Coloca uma cruz (x) na resposta correta:

Devo mudar de roupa interior:

- ___ Uma ou duas vezes por semana
- ___ Se cheirar mal
- ___ Diariamente

5. Coloca uma cruz na ordem correta dos procedimentos da higiene corporal:

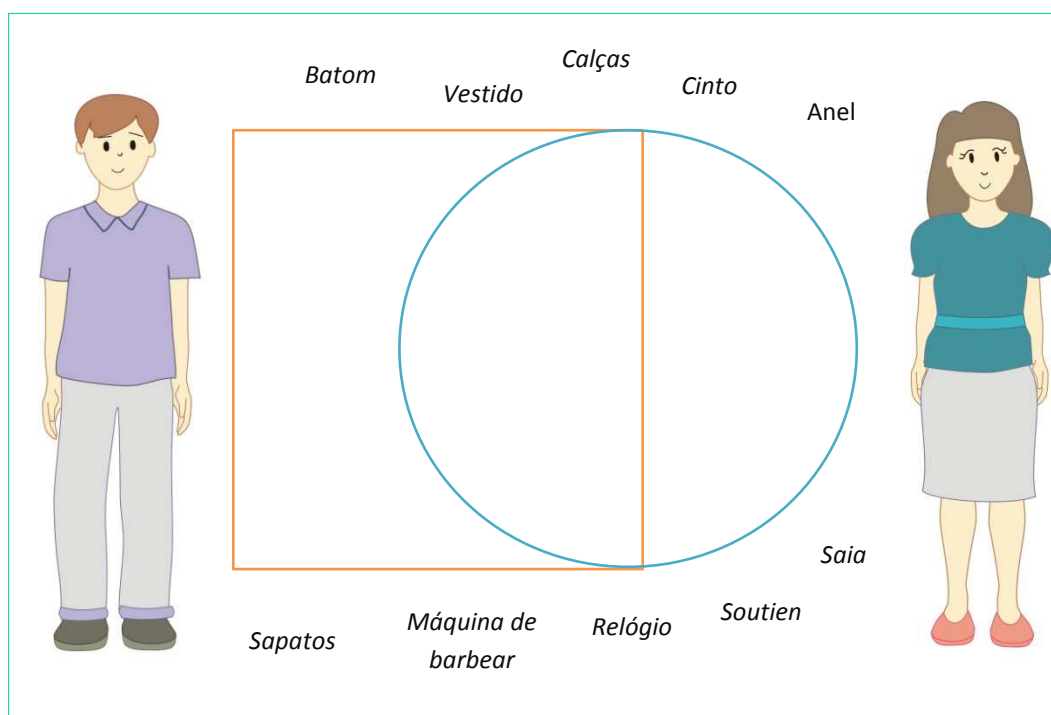
- ___ Molhar, ensaboar a cabeça, despir, ensaboar o tronco, secar, enxaguar
- ___ Secar, ensaboar a cabeça, ensaboar o tronco, enxaguar, molhar
- ___ Despir, molhar, ensaboar a cabeça, ensaboar o tronco, enxaguar, secar
- ___ Ensaboar a cabeça, despir, molhar, enxaguar, ensaboar o tronco, secar

Ficha de avaliação

Nome: _____

Turma: _____ Data: _____ Classificação: _____

1. Copia, para dentro do círculo, os nomes dos objetos que pertencem à mãe e, para dentro do quadrado, os nomes dos objetos que pertencem ao pai. Coloca, no meio, os objetos que pertencem aos dois.




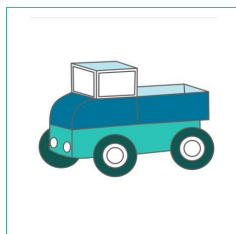
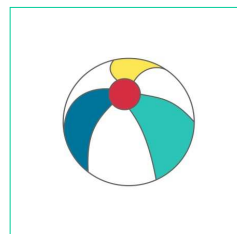
2. Coloca uma cruz (x) em **V** se for **verdadeiro** e ou em **F** se for **falso**:

- Se todos ajudarem a arrumar, sobra mais tempo para brincar.
- Só a mãe deve realizar tarefas domésticas.
- O pai não pode fazer o jantar porque é um homem.
- A mãe não pode fazer reparações porque é uma mulher.

V	F
<input type="checkbox"/>	<input type="checkbox"/>
<input type="checkbox"/>	<input type="checkbox"/>
<input type="checkbox"/>	<input type="checkbox"/>
<input type="checkbox"/>	<input type="checkbox"/>

Ficha de avaliação

3. Coloca uma cruz (x) nos brinquedos que podem ser partilhados entre meninos e meninas:

☐☐☐☐

4. Completa as seguintes frases com as profissões adequadas:

- A família do Rodrigo foi jantar ao restaurante. O _____ cozinhou uma refeição deliciosa.
- O pai da Joana foi de táxi às compras. Quem conduzia era uma _____.
- O João recebeu uma carta. Quem lhe trouxe o correio foi a _____.
- Quem fez o vestido da mãe da Rita foi o _____.

5. Elabora um pequeno texto que começa com:

Todos devem participar nas tarefas domésticas porque ...

Ficha de avaliação

Nome: _____

Turma: _____ Data: _____ Classificação: _____

1. Liga a palavra ao seu significado:

Pessoa que nunca viste



Amizade

Sentimento que une as pessoas



Colaborar

Realizar algo em conjunto



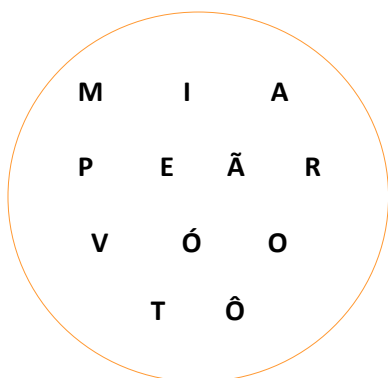
Desconhecido

Dividir um chocolate com um amigo



Partilhar

2. Mistura as letras que estão dentro do círculo e compõe 5 palavras relacionadas com a família. Podes repetir letras!



1. _____

2. _____

3. _____

4. _____

5. _____

Ficha de avaliação

3. Coloca uma cruz (x) na opção que deves tomar:

▪ **O João está a saltar à corda e os teus colegas dizem:**

- **Vamos chamar-lhe: Menina! Menina!**

O que lhes respondes?

- Claro que não! Os meninos também jogam e é bem divertido!
- Boa ideia!

☐
☐

4. Completa a seguinte frase:

- Antes de ir dormir devo desejar _____.
- Se fizer algo errado devo pedir _____.
- Quando um amigo fizer anos devo desejar-lhe _____.
- Se um amigo me oferecer um presente eu devo dizer _____.

5. Coloca uma cruz (x) na opção que deves tomar:

▪ **Um colega mais velho oferece-te um presente em troca de ires com ele à casa de banho. O que respondes?**

- Não, obrigado. Prefiro ir à casa de banho sozinho(a).
- Está bem, posso ir.


☐
☐

Ficha de avaliação

Nome: _____

Turma: _____ Data: _____ Classificação: _____

1. Escreve os números de 1 a 6 de acordo com a ordem da história



2. Coloca uma cruz (x) em V se for verdadeiro e ou em F se for falso:

- Antes de o bebé nascer, o seu nome é feto.
- Ao fazer cerca de 9 meses de gravidez, o bebé está pronto para nascer.
- O cordão que liga o “bebé” à placenta chama-se cordão umbilical.
- Quando se une um óvulo e um espermatozoide começa a formar-se um novo ser.

V	F
<input type="checkbox"/>	<input type="checkbox"/>
<input type="checkbox"/>	<input type="checkbox"/>
<input type="checkbox"/>	<input type="checkbox"/>
<input type="checkbox"/>	<input type="checkbox"/>

3. A Ana está grávida. Liga a Ana aos cuidados que ela deve ter com a saúde:



- Beber bebidas alcoólicas
- Caminhar
- Fumar
- Fazer uma alimentação saudável
- Ir às consultas médicas

Ficha de avaliação

4. Liga as imagens às respetivas frases:



- O bebé é retirado diretamente da barriga da mãe na sala de operações.



- O bebé nasce pela vagina da mãe na sala de partos.

5. Procura no quadro 6 cuidados que o bebé precisa de receber do seu pai e da sua mãe e copia-os para as linhas de baixo.

C	O	M	E	R	A	V
I	B	A	N	H	O	E
P	A	S	S	E	A	R
T	A	M	O	R	V	A
B	R	I	N	C	A	R
S	V	E	S	T	I	R

- _____
- _____
- _____
- _____
- _____
- _____